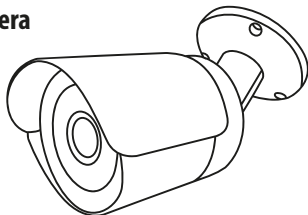


AHB-E1080-363-1

Stebėjimo vaizdo analoginė kamera




DĖMESIO!

- Prieš prijungdami prietaisą prie maitinimo šaltinio, atidžiai perskaitykite šią diegimo ir naudojimo instrukciją.
- Neatidarykite išorinio dangčio. Esant veikimo sutrikimams, atiduokite prietaisą į techninės priežiūros centrą.
- Siekiant sumažinti gaisro arba elektros smūgio pavojų, saugokite prietaisą nuo lietaus arba drėgmės poveikio.

TRUMPA DIEGIMO IR NAUDOJIMO INSTRUKCIJA

170201

AUTORIŲ TEISĖS IR PREKIŲ ŽENKLAI

Pasiekame teisę keisti gaminio specifikaciją be atskiro pranešimo. Logotipas  yra registruotas 8level markės prekės ženklas. Be 8level NEXT LEVEL IN NETWORKING sutikimo jokia instrukcijos dalis negali būti dauginama, verčiama ar apdorojama bet koku kitu būdu. Visos teisės saugomos. Copyright © 2014 8level.

PAREIŠKIMAS DĖL CE ATITIKTIES

Patvirtiname, kad įrenginys atitinka visus techninius reikalavimus ir taisykles, kurie jam yra taikomi pagal ES direktyvas:



Direktyva EMC 2004/108/EC

PASTABOS DĖL SAUGUMO

Nesinaudokite įrenginiu arti vandens. Venkite naudotis įrenginiu audros metu. Ant korpuso nedėkite sunkių daiktų.

PASTABOS DĖL ATLIEKŲ ŠALINIMO



Šis įrenginys yra pažymėtas perbraukto konteinerio simboliu, kuris reiškia, jog šis įrenginys negali būti šalinamas kartu su kitomis atliekomis (gresia administracinė bausmė). Išsamios informacijos apie gaminio šalinimą galima gauti miesto ar rajono savivaldybėje, komunalinių atliekų tvarkymo įmonėje arba gaminio įsigijimo vietoje. Panaudotos įrangos Panaudotos įrangos ir antrinio panaudojimo vietoms padeda išvengti prietaisuose esančių kenksmingų medžiagų neigiamo poveikio aplinkai ir žmonių sveikatai, ir čia pagrindinis vaidmuo tenka kiekvienam namų ūkiui.

SPECIFIKACIJA

Konverteris	1/2.7" F22 CMOS Sensor
Objektyvas	3.6mm
signalo sistema	1080P
Taškų skaičius	PAL/NTSC : 1920*1080
Horizontali raiška	1920H
Jautrumas	Spalva: 0.1Lux @ (F1.2, AGC ON), 0 Lux su IR B & W: 0,01 Lux @ (F1.2, AGC ON), 0 Lux su IR
S/N santykis	Daugiau nei 69dB
skenavimo sistema	2: 1 sąsaja
sinchroninės sistemos	Vidaus, Negatyvas sinchronizacija.
Elektroninis užraktas	1/50(1/60)S-1/100,000S
Gama charakteristika	0.45
Diena ir naktis funkcija	Pagalba IR-Cut
Apšvietimo nuotolis	25 metrų (su 8X6PCS pasipuošęs LED)
IR būseną	Pagal 10Lux pagal CDS
IR jungimo būdas	CDS savikontrolei
Vaizdo išvestis	HD AHD išvestis (75Ω / BNC)
Stiprinimo valdymas (AGC)	Auto
Maitinimas	DC12V/350mA ±10%
Laikymo temperatūra	-30~+60°C RH95% MAX
Darbo temperatūra	-10~+60°C RH95% MAX
Svoris (g)	0.45kg
Matmenys	158(L)*60(D)*60(W)

PROBLEMAS IR SPRENDIMAI

Nėra vaizdo prijungus maitinimą

- Patikrinkite maitinimą
- Patikrinkite, ar vaizdo kabeliai, kištukai tinkamai prijungti

Vaizdas per tamsus

- Patikrinkite monitoriaus arba registratoriaus parametrus (ryškumas, kontrastas)
- Patikrinkite, ar elektros įtampa yra tinkama
- Patikrinkite vaizdo kabelių ilgį ir tariamąją varžą. Jei kabelis ilgesnis nei 300m (RG59 arba UTP5 kabelis), vaizdo signalo kokybė gali pablogėti. Tokiu atveju naudokite papildomą signalo stiprintuvą arba sutrumpinkite kabelį.

Vaizde yra ruoželių

- Patikrinkite maitinimo šaltinį, per didelę įtampą arba per didelę pulsacijos gali sukelti vaizdo trikdžius. Tokiu atveju pakeiskite maitinimo šaltinį.

Vaizdas mirga, pasikeičia spalva

- Patikrinkite, ar kamera nenukreipta tiesiai į saulę arba fluorescencines šviesos šaltinį (išlydžio lempas), pakeiskite kameros stebėjimo kryptį
- Patikrinkite, ar filmuojama vieta yra apšviesta išlydžio lempomis su 50Hz įtampa, pakeiskite kameros matymo lauką taip, kad jos nepatektų į filmuojamą zoną

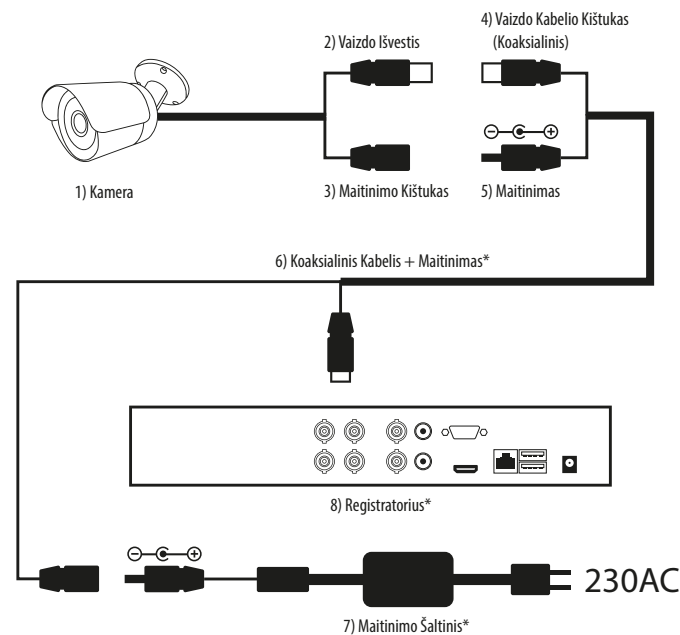
DĖMESIO!

- Maitinimo šaltinis turi būti sertifikuotas CE ženklu. Įtampa, srovė ir poliškumas turi atitikti kameros specifikaciją.
- Prietaisas turi būti papildomai apsaugotas nuo atmosferos sukeltų viršįtampių.
- Nenaudokite kameros esant per žemai arba per aukštai temperatūrai.
- Nenukreipkite kameros objektyvo tiesiai į saulę arba stiprų šviesos šaltinį - kyla CCD matricos gedimo pavojus.
- Kameros negalima montuoti šalia stiprių šilumos šaltinių.

PAKUOTĖS TURINYS

- Stebėjimo vaizdo analoginė kamera
- Trumpa diegimo instrukcija su CE sertifikatu

PRIJUNGIMO SCHEMA



* neįeina į komplektą

For the following equipment:

Product description: Analog security camera
Model No.: AHB-E1080-363-1, AHB-E720-VF4-1, AHB-E1080-VF4-1
Trademark: 8level

We declare under our own responsibility that the above products, satisfy all the technical regulations applicable to the product within the scope of Council Directives:

Directives EMC 2014/30/EU

The above product is in conformity with the following standards or other normative documents:

EN 55022:2010

EN 55024:2010

EN 61000-3-2:2014

EN 61000-3-3:2013

Person is responsible for marking this declaration:

Mariusz Hofman
CEO